

# Průkaz energetické náročnosti budovy

vydaný podle zákona č. 406/2000 Sb. o hospodaření energií vyhlášky  
č. 264/2020 (222/2024) Sb. o energetické náročnosti budov ve znění  
pozdějších předpisů

Novostavba RD Hlušičkova - objekt  
"E"

, Praha  
katastrální území Stodůlky [755541]  
parc. č. 614/6



## Energetický specialista

Mgr. Tomáš Čtrnáct  
Číslo oprávnění: 1799

## Evidenční číslo

704347.0

## Datum vydání

17.03.2025

## Verze dokumentu

# PRŮKAZ ENERGETICKÉ NÁROČNOSTI BUDOVY

vydaný podle zákona č. 406/2000 Sb., o hospodaření energií, a vyhlášky č. 264/2020 Sb., o energetické náročnosti budov

Ulice, číslo: parc. 614/6  
PSČ, místo: Praha  
K.ú., parcelní č.: Stodůlky (755541), 614/6  
Typ budovy: Rodinný dům  
Celková energeticky vztažná plocha: 210

m<sup>2</sup>



## KLASIFIKAČNÍ TŘÍDA

Primární energie z neobnovitelných zdrojů  
kWh/(m<sup>2</sup>·rok)



Požadavky pro výstavbu nové budovy od 1.1.2022

jsou SPLNĚNY

## ROZDĚLENÍ DODANÉ ENERGIE

MWh/rok

■ energie okolního prostředí: 7  
■ elektřina: 4.7



## UKAZATELE ENERGETICKÉ NÁROČNOSTI

Průměrný součinitel prostupu tepla budovy	0.21 W/(m <sup>2</sup> ·K)	<b>A</b>
Měrná potřeba tepla na vytápění	21.3 kWh/(m <sup>2</sup> ·rok)	
<b>Celková dodaná energie</b>	<b>55.6 kWh/(m<sup>2</sup>·rok)</b>	<b>A</b>
Vytápění	29.5 kWh/(m <sup>2</sup> ·rok)	<b>A</b>
Chlazení	-	
Nucené větrání	1.53 kWh/(m <sup>2</sup> ·rok)	<b>B</b>
Úprava vlhkosti	-	
Příprava teplé vody	22.1 kWh/(m <sup>2</sup> ·rok)	<b>B</b>
Osvětlení	2.39 kWh/(m <sup>2</sup> ·rok)	<b>A</b>

Energetický specialista: Mgr. Tomáš Čtrnáct

Osvědčení č.: 1799

Kontakt: tomas.ctrnact@gmail.com



Ev. č. průkazu: 704347.0

Vyhotoveno dne: 17.03.2025

Podpis:

# PRŮKAZ ENERGETICKÉ NÁROČNOSTI BUDOVY

vydaný podle zákona č. 406/2000 Sb., o hospodaření energií, a vyhlášky č. 264/2020 (222/2024) Sb., o energetické náročnosti budov

## A IDENTIFIKAČNÍ ÚDAJE

### ÚDAJE O BUDOVĚ / MÍSTĚ STAVBY

Obec:	Praha	Část obce:	
Ulice:		Č.p. / č. or. (č.ev.)	
Katastrální území:	Stodůlky (755541)	Převládající typ využití:	Rodinný dům
Parcelní číslo pozemku:	614/6	Památková ochrana budovy:	Bez památkové ochrany
Orientační období výstavby:	2026	Památková ochrana území:	Bez památkové ochrany

### POPIS HODNOCENÉ BUDOVY

Základní členění budovy a hospodaření s energiemi, stavební konstrukce obálky, technické systémy budovy, významné rekonstrukce, využití objektu.

#### Stručný popis budovy:

Předmětem projektu je návrh řešení novostavby řadového rodinného domu Každý z řady rodinných domů má 2 nadzemní podlaží a jedno podlaží podzemní. Objekt má pochozí plochou střechu s protihlukovým zákrytem ve kterém je umístěno tepelné čerpadlo vzduch-voda. Konstrukčně je každý ze 6 domů (A-F) řešen autonomně – samostatně a vzájemně jsou jednotlivé domy oddílovány. Konstrukční systém je zděný z cihelných bloků POROTHERM 30 se zateplením fasády vnějším kontaktním zateplovacím systémem fasády (KZS) minerální vatou tl. 200mm (pozn. použití MV z důvodů protihlukových opatření vyvolaných hladinou hluku v Plzeňské ulici). Suterén je pak vyzděn tvárnici ztraceného bednění 30 a 40 s vloženou ocelovou výztuží. Stropní konstrukce jsou ze stropních panelů SPIROLL včetně ploché pochozí střechy.

#### Stručný popis technických systémů:

Vytápění domu i ohřev TUV bude zajištěno tepelným čerpadlem vzduch-voda. V Domě bude instalovaná rekuperace.

#### Doplňující údaje:

Skutečnosti uvedené v průkazu byly odsouhlaseny investorem a budou součástí projektové dokumentace. Plochy jsou stanoveny na základě výkresové dokumentace.

### GEOMETRICKÉ CHARAKTERISTIKY

Parametr	Jednotky	Hodnota
Objem budovy s upravovaným vnitřním prostředím	m <sup>3</sup>	679,4
Celková plocha hodnocené obálky budovy	m <sup>2</sup>	354,3
Objemový faktor tvaru budovy	m <sup>2</sup> /m <sup>3</sup>	0,52
Celková energeticky vztázná plocha budovy	m <sup>2</sup>	209,8
Podíl průsvitných konstrukcí v ploše svislých konstrukcí	%	31,7

### VÝPOČTOVÉ ZÓNY

Energetická náročnost budovy a hodnocení obálky je vypočteno pro budovu jako celek, která se při výpočtu může členit do dílčích zón. Budova je členěna na zóny s upravovaným vnitřním prostředím (vytápění, chlazení), které mají definovanou návrhovou vnitřní teplotu dle ČSN 730540 a na zóny nevytápěné. Zónám jsou přiřazeny profily typického užívání.

Ozn.	Označení zóny	Typ zóny dle ČSN 73 0331-1	Úprava vnitřního prostředí		Návrhová vnitřní teplota pro vytápění °C	Energ. vztázná plocha m <sup>2</sup>
			Vytápění	Chlazení		
Z1	Rodinný dům	1.RD - obytné prostory	<input checked="" type="checkbox"/>	<input type="checkbox"/>	20	209,8

**B CELKOVÁ DODANÁ ENERGIE**

Dodaná energie je dle §4 Vyhlášky součtem vypočtené spotřeby energie a pomocné energie (čerpadla, regulace apod.) pro daný účel. Vypočtená spotřeba energie vychází z potřeby energie pro zajištění typického užívání budovy se zahrnutím účinností technického systému. Do dodané energie se v souladu s Vyhláškou neuvažují technologie nesouvisející se zajištěním uvedených účelů, ale vstupují do výpočtu ve formě tepelných zisků.

Energonositel	Vytápění	Chlazení	Nucené větrání	Úprava vlhkosti	Příprava teplé vody	Osvětlení vnitřního prostoru budovy	Ostatní	Celkem
	% pokrytí							
	Dodaná energie v MWh/rok							

**PALIVA**

Za paliva jsou pro účely průkazu považovány elektrická energie odebíraná z veřejné distribuční sítě, paliva pro spalování (uhlí, dřevo, zemní plyn apod.) a energie dodaná ve formě tepla nebo chladu ze soustavy zásobování tepelnou energií (SZTE).

elektrřina	17,2%	---	2,8%	---	15,8%	4,3%	---	40,0%
	2.00	---	0.32	---	1.84	0.50	---	4.66

**ENERGIE OKOLNÍHO PROSTŘEDÍ**

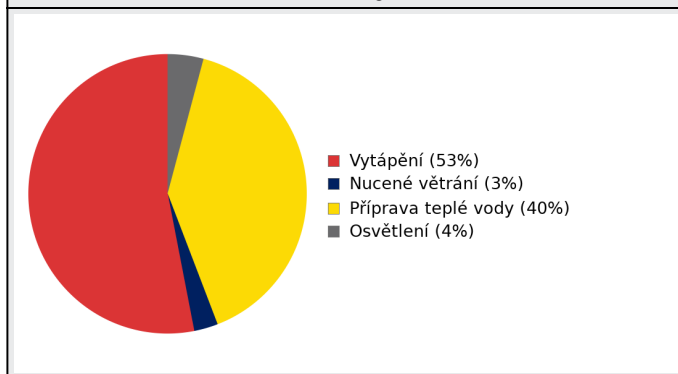
Za energii okolního prostředí je pro účely průkazu považována energie získaná ze Slunce, Země, vody, vzduchu nebo větru dodaná pomocí technického zařízení (solární kolektory, tepelné čerpadlo apod.). Dále je sem zařazeno využití odpadního tepla z technologie.

energie okolního prostředí	36,0%	---	---	---	24,0%	---	---	60,0%
	4.20	---	---	---	2.80	---	---	6.99

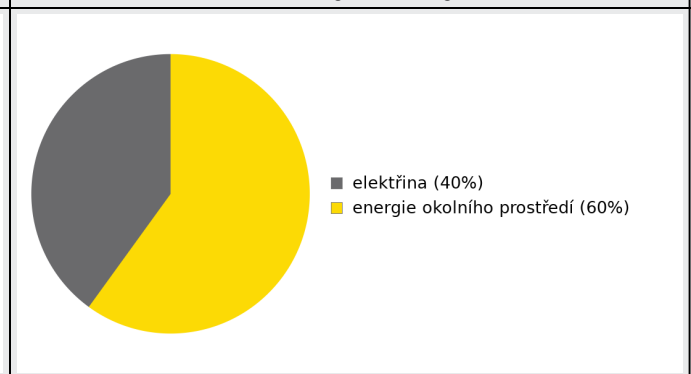
**CELKOVÁ DODANÁ ENERGIE**

procentuální podíl	53,2%	---	2,8%	---	39,8%	4,3%	---	100,0%
kWh/m <sup>2</sup> rok	29,5	---	1,5	---	22,1	2,4	---	55,6
MWh/rok	6.20	---	0.32	---	4.63	0.50	---	11.7

Podíl dodané energie dle účelu



Podíl dodané energie dle energonositele



## C

## PRIMÁRNÍ ENERGIE Z NEOBNOVITELNÝCH ZDROJŮ ENERGIE

Primární energie z neobnovitelných zdrojů energie zobrazuje ekologickou stopu provozu budovy z pohledu spotřeby energie v primárních zdrojích (např. elektrárny, teplárny apod.) se zohledněním účinnosti výroby a distribuce pro užití v hodnocené budově. Faktorem primární energie z neobnovitelných zdrojů energie se násobí složky dodané energie po jednotlivých energonositelích.

Energonositel	Faktor primární energie z neobnovitelných zdrojů energie	Vytápění	Chlazení	Nucené větrání	Úprava vlhkosti	Příprava teplé vody	Osvětlení vnitřního prostoru budovy	Ostatní	Celkem
		% pokrytí							
Dodaná energie v MWh/rok									

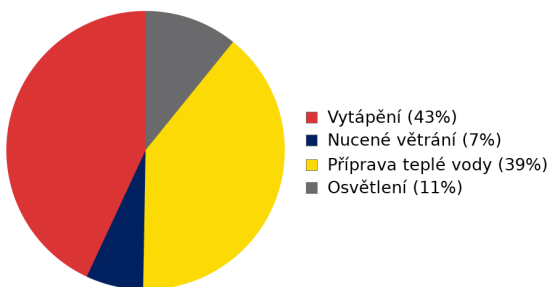
## ENERGONOSITELE

elektřina	2,1	43,0%	---	6,9%	---	39,4%	10,7%	---	100,0%
		4.20	---	0.67	---	3.86	1.05	---	9.79
energie okolního prostředí	0,0	0,0%	---	---	---	0,0%	---	---	0,0%
		0.00	---	---	---	0.00	---	---	0.00

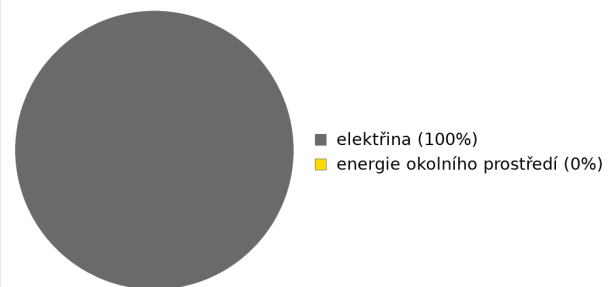
## PRIMÁRNÍ ENERGIE Z NEOBNOVITELNÝCH ZDROJŮ ENERGIE

procentuální podíl		43,0%	---	6,9%	---	39,4%	10,7%	---	100,0%
kWh/m <sup>2</sup> rok		20,0	---	3,2	---	18,4	5,0	---	46,7
MWh/rok		4.20	---	0.67	---	3.86	1.05	---	9.79

Podíl dodané energie dle účelu

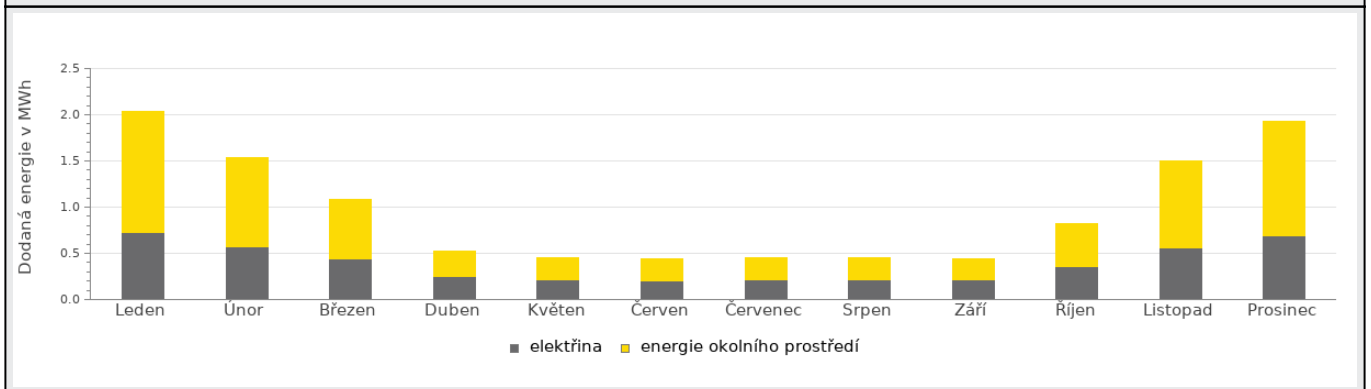


Podíl dodané energie dle energonositele

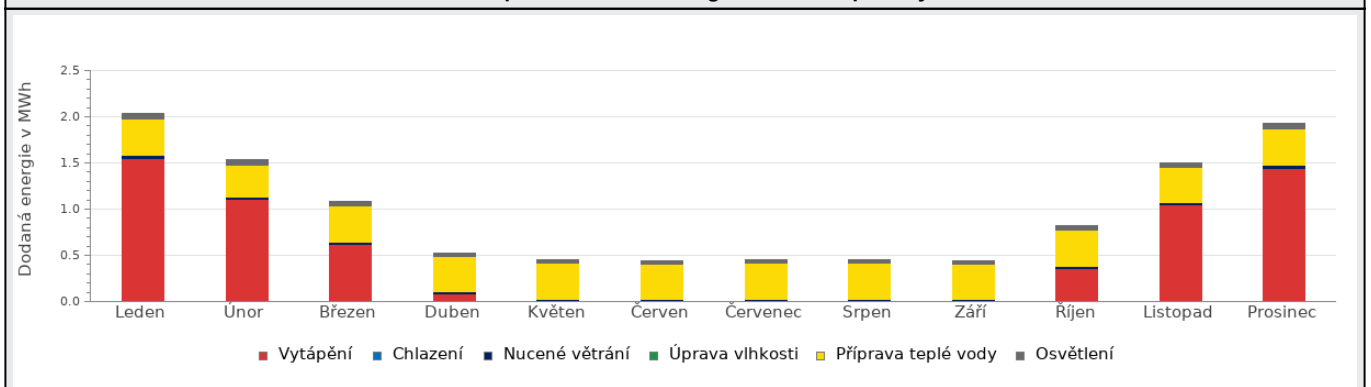


**D ROČNÍ PRŮBĚH DODANÉ ENERGIE****BILANCE PODLE ENERGOSONITELŮ**

	Dodaná energie v MWh/rok											
	Leden	Únor	Březen	Duben	Květen	Červen	Červenec	Srpen	Září	Říjen	Listopad	Prosinec
Celkem	2.03	1.53	1.08	0.53	0.45	0.44	0.45	0.45	0.45	0.82	1.50	1.93
elektřina	0.73	0.57	0.44	0.25	0.21	0.21	0.21	0.21	0.22	0.36	0.56	0.70
energie okolního prostředí	1.31	0.97	0.64	0.28	0.24	0.23	0.24	0.24	0.23	0.46	0.94	1.23

**Roční průběh dodané energie podle energonositelů****BILANCE PODLE ÚČELŮ SPOTŘEBY**

	Dodaná energie v MWh/rok											
	Leden	Únor	Březen	Duben	Květen	Červen	Červenec	Srpen	Září	Říjen	Listopad	Prosinec
Celkem	2.03	1.53	1.08	0.53	0.45	0.44	0.45	0.45	0.45	0.82	1.50	1.93
Vytápění	1.55	1.10	0.62	0.09	0.00	0.00	0.00	0.00	0.00	0.36	1.04	1.44
Chlazení	0.00	0.00	0.00	0.00	0.00	0.00	0.00	0.00	0.00	0.00	0.00	0.00
Nucené větrání	0.03	0.02	0.03	0.03	0.03	0.03	0.03	0.03	0.03	0.03	0.03	0.03
Úprava vlhkosti	0.00	0.00	0.00	0.00	0.00	0.00	0.00	0.00	0.00	0.00	0.00	0.00
Příprava teplé vody	0.39	0.35	0.39	0.38	0.40	0.38	0.40	0.40	0.38	0.39	0.38	0.39
Osvětlení	0.06	0.05	0.04	0.04	0.03	0.03	0.03	0.03	0.04	0.04	0.05	0.06

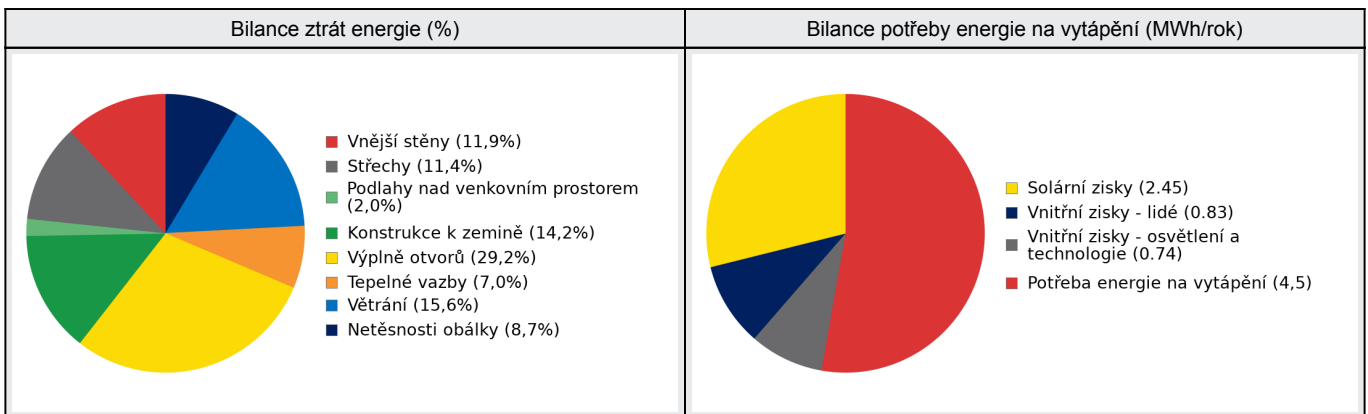
**Roční průběh dodané energie dle účelů spotřeby**

**E BILANCE TEPELNÝCH TOKŮ****BILANCE PRO REŽIM VYTÁPĚNÍ**

Celkové tepelné ztráty budovy jsou tvořeny prostupem tepla přes konstrukce obálky budovy, cíleným větráním a neřízeným větráním netěsnostmi - infiltrací. Tepelné ztráty jsou z části pokryty využitelnými solárními a vnitřními zisky. Výsledná bilance představuje potřebu energie na vytápění budovy, kterou je nutné dodat soustavou vytápění.

ZTRÁTY ENERGIE			VYUŽITELNÉ ZISKY ENERGIE PRO REŽIM VYTÁPĚNÍ		
Prostup tepla obálkou budovy	MWh/rok	6.43	Solární zisky	MWh/rok	2.45
Větrání		1.33	Vnitřní zisky - lidé		0.83
Netěsnosti obálky - infiltrace		0.74	Vnitřní zisky - osvětlení a technologie a z přilehlých nevytápěných prostor		0.74
Celkem		8.49	Celkem		4.02

POTŘEBA ENERGIE NA VYTÁPĚNÍ	MWh/rok	4,5	kWh/m <sup>2</sup> .rok	21,3
-----------------------------	---------	-----	-------------------------	------

**BILANCE PRO REŽIM CHLAZENÍ**

Budova neobsahuje technický systém chlazení, není proto sestavena bilance pro režim chlazení. V rámci průkazu není prováděn výpočet tepelné stability v letním období, existuje tedy riziko přehřívání budovy.

<b>F</b>	<b>OBÁLKA BUDOVY</b>
----------	----------------------

Obálkou budovy je soubor všech teplosměnných konstrukcí na systémové hranici celé budovy, které jsou vystaveny přilehlému prostředí, jež tvoří venkovní vzduch (EXT), přilehlá zemina (ZEM), vnitřní vzduch v přilehlém nevytápěném prostoru (NEVYT) nebo sousední budově (SOUS). Budova může být rozdělena na teplotní zóny o různých návrhových vnitřních teplotách s různými požadavky na obalové konstrukce. Hodnocené konstrukce jsou porovnávány s referenční hodnotou, která odpovídá platnému požadavku pro novostavby.

Přehled stavebních prvků a konstrukcí na obálce budovy		Návrhová vnitřní teplota zóny	Přiléhající prostředí	Plocha konstrukce	Součinitel prostupu tepla konstrukce			
					Vypočtená hodnota	Požadavek ČSN 730540-2	Referenční hodnota	Dosažená úroveň - vypočtená / referenční hodnota
					$\Theta_i$	---	$A_j$	
Ozn.	Název	°C	---	m <sup>2</sup>	W/m <sup>2</sup> .K			

VNĚJŠÍ STĚNY				91,4				
STN-5	SV Fasáda (Z1)	20	EXT	5,6	0,137	0,30	0,21	65%
STN-6	SZ Fasáda (Z1)	20	EXT	46,9	0,137	0,30	0,21	65%
STN-7	JV Fasáda (Z1)	20	EXT	38,9	0,137	0,30	0,21	65%

STŘECHY				94,4				
STR-11	Pojezdová plocha nad 1.PP (Z1)	20	EXT	15,6	0,119	0,24	0,17	71%
STR-12	Terasa 2.NP (Z1)	20	EXT	8,1	0,136	0,24	0,17	81%
STR-13	Plochá Střecha (Z1)	20	EXT	70,7	0,128	0,24	0,17	76%

PODLAHY NAD VENKOVNÍM PROSTOREM				17,9				
PDL-10	Podlaha nad exteriérem (Z1)	20	EXT	17,9	0,115	0,24	0,17	68%

KONSTRUKCE K ZEMINĚ				108,2				
STN(z)-8	Fasáda pod terénem (Z1)	20	ZEM	32,4	0,176	0,45	0,32	56%
PDL(z)-9	Podlaha na terénu (Z1)	20	ZEM	75,8	0,111	0,45	0,32	35%

VÝPLNĚ OTVORŮ				42,4				
VYP-1	SZ Okna (Z1)	20	EXT	26,9	0,700	1,50	1,05	67%
VYP-2	JV Okna (Z1)	20	EXT	10,5	0,700	1,50	1,05	67%
VYP-3	SZ Dveře (Z1)	20	EXT	2,4	0,900	1,70	1,11	81%
VYP-4	JV Dveře (Z1)	20	EXT	2,6	0,900	1,70	1,11	81%

TEPELNÉ VAZBY								
Vliv tepelných vazeb zobrazuje úroveň řešení konstrukčních detailů - styků mezi dvěma a více konstrukcemi.								
Vliv tepelných vazeb $\Delta U_{tb}$				---	0,020	---	0,014	143%



**G TECHNICKÉ SYSTÉMY BUDOVY****VYTÁPĚNÍ**

V případě, že je zdrojem tepla zařízení pro kombinovanou výrobu tepla a elektřiny nebo solární systém jsou bilance uvedeny v samostatné tabulce.

Ozn.	Zdroj tepla <sup>1</sup>	Systém vytápění uvnitř budovy							
		Celkový jmenovitý tepelný výkon	Palivo	Spotřeba energie na vytápění v palivu	Sezónní účinnost výroby tepla		Sezónní účinnost distribuce a akumulace tepla	Sezónní účinnost sdílení tepla	Potřeba energie na vytápění
					kW	MWh/rok			
TČ-1	Tepelné čerpadlo vzduch voda	6,00	elektřina	1.31	---	4,20	92%	83%	94%
									4.21
K-2	Bivalence TČ	9	elektřina	0.37	95	---	92%	83%	6%
									0.27

**NUCENÉ VĚTRÁNÍ**

Ozn.	Systém nuceného větrání	Jmenovitý objemový průtok větracího vzduchu	Průměrný objemový průtok při provozu systému	Spotřeba energie pro provoz systému nuceného větrání	Časový podíl provozu systému nuceného větrání	Sezónní účinnost zařízení zpětného získávání tepla	Jmenovitý měrný příkon systému nuceného větrání	Váhový činitel regulace systému nuceného větrání
		m <sup>3</sup> /hod	m <sup>3</sup> /hod	MWh/rok	%	%	W.s/m <sup>3</sup>	%
VZT-1	Centrální rekuperace	325	134	0.19	50	90	1 662	70,0

**PŘÍPRAVA TEPLÉ VODY**

V případě, že je zdrojem tepla zařízení pro kombinovanou výrobu tepla a elektřiny nebo solární systém jsou bilance uvedeny v samostatné tabulce.

Ozn.	Zdroj pro přípravu teplé vody	Systém přípravy teplé vody uvnitř budovy							
		Celkový jmenovitý tepelný výkon	Palivo	Spotřeba energie na přípravu teplé vody v palivu	Sezónní účinnost výroby tepla		Sezónní účinnost distribuce teplé vody	Sezónní potřeba teplé vody	Potřeba energie ohřev teplé vody
					kW	MWh			
TČ-1	Tepelné čerpadlo vzduch voda	6,00	elektřina	1.47	---	2,90	TVsys 1: 76,6	54,52	94,0
									4.27
K-2	Bivalence TČ	9	elektřina	0.29	95	---	TVsys 1: 76,6	3,48	6,0
									0.27

**OSVĚTLENÍ**

Ozn.	Osvětlovací soustava / zóna	Převažující typ světelných zdrojů	Odpovídající energeticky vztažná plocha	Průměrná požadovaná osvětlenost	Průměrné korekční činitele soustavy			
					Typ světelných zdrojů	Řízení soustavy	Konstantní osvětlenost	Závislost na denním světle
					---	---	---	---
Z1 (L1)	Úsporné	LED - kompaktní provedení pro domácnosti 100 lm/W	163,64	100	0,90	0,95	0,90	1,00

H

## DOPORUČENÍ PRO SNÍŽENÍ ENERGETICKÉ NÁROČNOSTI A ZVÝŠENÍ VYUŽITÍ ALTERNATIVNÍCH SYSTÉMŮ DODÁVEK ENERGIE

Je navržen soubor opatření, která oproti hodnocenému stavu budovy dále snižují její energetickou náročnost a zvyšují podíl alternativních systémů dodávky energie. V postupných krocích jsou navržena jednotlivá opatření, která jsou následně hodnocena jako soubor opatření včetně zahrnutí synergických vlivů (úsporná opatření se navzájem ovlivňují).

### SNÍŽENÍ CELKOVÉ DODANÉ ENERGIE

V prvním kroku návrhu je doporučeno snížení potřeby energie. Typicky se jedná o snížení ztrát obálkou budovy zateplením nebo snížení tepelné zátěže v letním období instalací stínících prvků. Následně je vyhodnocena možnost zpětného získávání energie (odpadní vody vody nebo vzduchu, odpadní teplo z chlazení) a možnost využití odpadního tepla z technologií. V kroku tři jsou navržena opatření ke zvýšení energetické účinnosti výroby, distribuce, akumulace a sdílení energie technickými systémy.



Úsporná opatření		Popis návrhu
KROK 1	Zlepšení konstrukcí a prvků obálky budovy vč. stínění	V této kategorii není navrhováno žádné opatření.
KROK 2	Využití zařízení pro zpětné získávání tepla	V této kategorii není navrhováno žádné opatření.
KROK 3	Zlepšení účinnosti technických systémů budovy	V této kategorii není navrhováno žádné opatření.

### POSOUZENÍ PROVEDITELNOSTI ALTERNATIVNÍCH SYSTÉMŮ DODÁVEK ENERGIE

Hodnocení alternativních systémů dodávek energie je provedeno na stavu budovy po realizaci navržených kroků 1-3, tedy po snížení celkové dodané energie.

Alternativní systém dodávky energie	Proveditelnost			Popis návrhu
	Technická	Ekonomická	Ekologická	
KROK 4 Místní systémy využívající energii z OZE	ANO	ANO	ANO	<p>V okolí posuzované budovy se nenachází žádný místní systém dodávky energie využívající energii z OZE (např. bioplynová stanice, apod.), na který by se bylo možné napojit. Na posuzované budově je možné instalovat doplňkové zdroje tepla na ohřev teplé vody případně vytápění (solární termické nebo fotovoltaické panely). Důvodem je zvýšení podílu dodávky energie z OZE a tím i zvýšení soběstačnosti posuzované budovy.</p> <p>Technická proveditelnost - fotovoltaické panely lze instalovat na střechu budovy orientovanou na jižní stranu            Ekologická proveditelnost - fotovoltaické panely jsou z ekologického hlediska proveditelné            Ekonomická proveditelnost - fotovoltaické panely jsou z ekonomického hlediska proveditelné</p> <p>Fotovoltaické panely doporučuji instalovat na posuzované budově jako doplňkový zdroj na ohřev teplé vody.</p>
KROK 4 Kombinovaná výroba elektřiny a tepla	ANO	NE	ANO	<p>Technická proveditelnost - instalace kombinované výroby elektřiny a tepla je technicky proveditelná            Ekologická proveditelnost - kombinovaná výroba elektřiny a tepla je z ekologického hlediska proveditelná            Ekonomická proveditelnost - pro danou kapacitu a rozsah posuzované budovy není realizace z ekonomického hlediska vhodná.</p> <p>Kombinovanou výrobu elektřiny a tepla v posuzované budově nedoporučuji realizovat.</p>

KROK 4	Soustava zásobování tepelnou energií	NE	NE	ANO	<p>V okolí posuzované budovy se nenachází žádná soustava zásobování teplem nebo chladem, na kterou by se bylo možné napojit.</p> <p>Technická proveditelnost - napojení na soustavu zásobování teplem nebo chladem není proveditelná (v nejbližším okolí se nenachází)</p> <p>Ekologická proveditelnost - soustava zásobování teplem nebo chladem je z ekologického hlediska proveditelná</p> <p>Ekonomická proveditelnost - pro danou kapacitu posuzované budovy není realizace z ekonomického hlediska vhodná</p> <p>Napojení na soustavu zásobování teplem nebo chladem u posuzované budovy nedoporučuji realizovat.</p>
KROK 4	Tepelná čerpadla	ANO	ANO	ANO	<p>posuzované budově je možné instalovat tepelné čerpadlo jako zdroj tepla pro vytápění a ohřev teplé vody. Typ tepelného čerpadla doporučuji volit na základě investičních nákladů, provozních nákladů, doby návratnosti a lokálních možnostech efektivního odběru nízkopotencionálního tepla.</p> <p>Technická proveditelnost - v posuzované budově je vhodné instalovat tepelné čerpadlo typu vzduch/voda</p> <p>Ekologická proveditelnost - tepelné čerpadlo je z ekologického hlediska proveditelné</p> <p>Ekonomická proveditelnost - tepelné čerpadlo je z ekonomického hlediska vhodné</p> <p>V posuzované budově bude instalováno tepelné čerpadlo.</p>

NAVRŽENÝ SOUBOR OPATŘENÍ				
Popis souboru opatření	Potřeba energie na vytápění, chlazení a přípravu teplé vody	Celková dodaná energie	Neobnovitelná primární energie	Klasifikační třída neobnovitelné primární energie
	kWh/m <sup>2</sup> .rok	kWh/m <sup>2</sup> .rok	kWh/m <sup>2</sup> .rok	
	MWh/rok	MWh/rok	MWh/rok	
Hodnocená budova	36,26	55,55	46,66	
	<b>7.61</b>	<b>11.7</b>	<b>9.79</b>	
Soubor navržených opatření	36,26	55,55	46,66	
	<b>7.61</b>	<b>11.7</b>	<b>9.79</b>	
Dosažená úspora energie	0,00	0,00	0,00	-
	<b>0.00</b>	<b>0.00</b>	<b>0.00</b>	

**I PŘEHLED PLNĚNÍ ZÁVAZNÝCH POŽADAVKŮ VYHLÁŠKY****CELKOVÉ HODNOCENÍ PLNĚNÍ POŽADAVKŮ VYHLÁŠKY**

Požadavek vyhlášky dle:	§6 odst. 1	Splněno:	ANO
-------------------------	------------	----------	-----

**REFERENČNÍ BUDOVA**

Úroveň referenční budovy:	budova s téměř nulovou spotřebou energie od 1.1.2022			
Snížení referenční hodnoty neobnovitelné primární energie	Druh budovy nebo zóny	Energetická vztahná plocha	Měrná potřeba na vytápění referenční budovy	Míra snížení
		m <sup>2</sup>	kWh/m <sup>2</sup> .rok	%
	Z1 - Rodinný dům (obytná zóna)	209,8	61,9	46

**PŘEHLED PLNĚNÍ ZÁVAZNÝCH POŽADAVKŮ VYHLÁŠKY**

V případě, že pro danou oblast vyhláška nestanovuje požadavek, tabulka se nevyplňuje - symbol X

Hodnocený parametr	Jednotka	Ozn.	Hodnocený prvek budovy	Návrhová vnitřní teplota zóny	Přiléhající prostředí	Vypočtená hodnota	Referenční hodnota	Splněno
--------------------	----------	------	------------------------	-------------------------------	-----------------------	-------------------	--------------------	---------

**MĚNĚNÉ/ NOVÉ STAVEBNÍ PRKY A KONSTRUKCE**

Hodnocení splnění požadavku je vyžadováno u změny dokončené budovy při plnění požadavku na energetickou náročnost budovy podle § 6 odst. 2 písm. c)

X	---	---	---	---	---	---	---	---
---	-----	-----	-----	-----	-----	-----	-----	-----

**MĚNĚNÉ/ NOVÉ TECHNICKÉ SYSTÉMY**

Hodnocení splnění požadavku je vyžadováno u změny dokončené budovy při plnění požadavku na energetickou náročnost budovy podle § 6 odst. 2 písm. d)

X	---	---	---	---	---	---	---	---
---	-----	-----	-----	-----	-----	-----	-----	-----

**OBÁLKA BUDOVY**

Hodnocení splnění požadavku je vyžadováno u nové budovy a u změny dokončené budovy při plnění požadavku na energetickou náročnost budovy podle § 6 odst. 2 písm. a) a písm. b)

Průměrný součinitel prostupu tepla budovy	W/m <sup>2</sup> .K	Budova jako celek		0,21	0,30	ANO
---	---------------------	-------------------	--	------	------	-----

**CELKOVÁ DODANÁ ENERGIE**

Hodnocení splnění požadavku je vyžadováno u nové budovy a u změny dokončené budovy při plnění požadavku na energetickou náročnost budovy podle § 6 odst. 2 písm. b)

Celková dodaná energie	kWh/m <sup>2</sup> .rok	Budova jako celek		55,55	122,67	ANO
------------------------	-------------------------	-------------------	--	-------	--------	-----

**NEOBNOVITELNÁ PRIMÁRNÍ ENERGIE**

Hodnocení splnění požadavku je vyžadováno u nové budovy a u změny dokončené budovy při plnění požadavku na energetickou náročnost budovy podle § 6 odst. 2 písm. a)

Neobnovitelná primární energie	kWh/m <sup>2</sup> .rok	Budova jako celek		46,66	71,85	ANO
--------------------------------	-------------------------	-------------------	--	-------	-------	-----

**J OSTATNÍ ÚDAJE****METODA VÝPOČTU**

Použitý software:	III DEKSOFT® - ENERGETIKA	Verze software:	8.0.5 (264/2020 (222/2024) Sb.)
Klimatická data:	ČSN 73 0331-1 (s doplněnou průměrnou rychlostí větru dle ČHMÚ - používat pro hodnocení PENB - MĚS modul)	Metoda výpočtu:	Měsíční krok


ÚDAJE O PROJEKTOVÉ DOKUMENTACI STAVBY			
Průkaz je součástí projektové dokumentace stavebního záměru.			
Název stavby:	Novostavba RD Hlušíčkova - objekt "E"	Stupeň PD:	DSP/DOS (dokumentace pro povolení/ohlášení stavby)
Stavebník:	Every-Tex s.r.o.	IČ:	
Generální projektant:	Petr Olexa Mgr.A.	IČ:	
Zodpovědný projektant:	Petr Olexa Mgr.A.	Č. autorizace:	ČKA 2820

DALŠÍ ZDROJE INFORMACÍ	
Bezplatná poradenská služba:	<a href="https://www.mpo-efekt.cz/cz/ekis">https://www.mpo-efekt.cz/cz/ekis</a>
Katalog úspor energie:	<a href="http://uspornaopatreni.cz">http://uspornaopatreni.cz</a>

## K ENERGETICKÝ SPECIALISTA

ENERGETICKÝ SPECIALISTA			
Jméno / obchodní firma:	Mgr. Tomáš Čtrnáct	Číslo oprávnění:	1799
Telefon:	+420775141407	E-mail:	tomas.ctrnact@gmail.com

URČENÁ OSOBA			
<i>V případě, že je energetickým specialistou právnická osoba, musí být v souladu s §10 odst. 2 písm. b) určena fyzická osoba, která je držitelem oprávnění k výkonu činnosti energetického specialisty.</i>			
Jméno a příjmení:	-	Číslo oprávnění:	-

PLATNOST PRŮKAZU			
<i>Dle zákona č. 406/2000 Sb. §7a odst. 4 je platnost průkazu 10 let ode dne jeho vyhotovení nebo do větší změny dokončené budovy anebo do změny způsobu vytápění, chlazení nebo přípravy teplé vody.</i>			
Evidenční číslo průkazu:	704347.0	Podpis energetického specialisty:	
Datum vyhotovení průkazu:	17.03.2025		
Platnost průkazu do:	17.03.2035		